

Drifts- & Skötselinstruktion för badkar

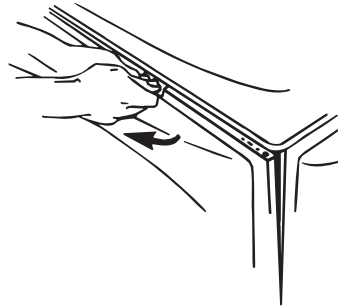
Skötselråd: Emaljerade badkar

Emaljerade ytor är lätta att hålla rena och är beständiga mot de flesta kemikalier. Gör rent ofta så uppstår aldrig rengöringsproblem.

Använd vanliga rengöringsmedel. Rengöringsredskap som innehåller hårda slipmedel, såsom stålull och fibersvamp skall inte användas.

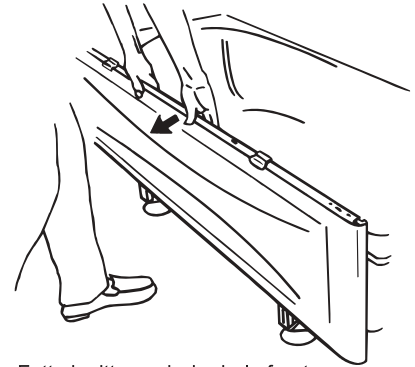
Starka syror t.ex saltsyra och svavel syror och starka alkalier t.ex kaustiksoda bör inte användas. Det samma gäller för fotoframkallning, färgning av textilier och hårfärgning.

Öppning av fronten

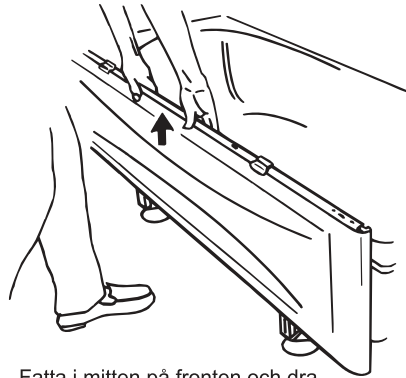


Fatta med händerna i handtagen, pressa nedåt, fäll ut fronten.

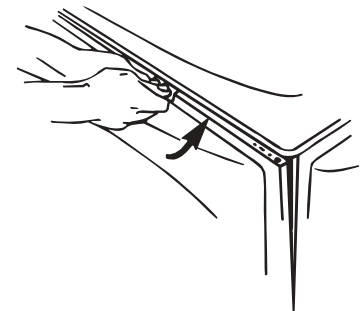
Stängning av fronten



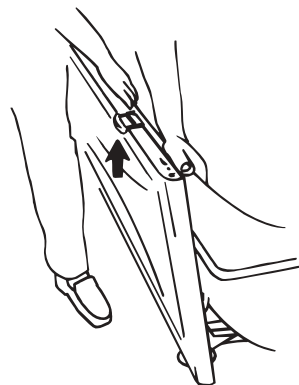
Fatta i mitten och dra hela fronten utåt tills låsningen släpper i de båda glidlisterna och fronten kan sänkas.



Fatta i mitten på fronten och dra uppåt. Stöd gärna med ena handen på badkars- kanten.



Fatta med båda händerna vid ett handtag i taget och tryck in handtagen under badkarskanten. Handtagen håller fronten på plats.



Flytta greppet först mot det ena, sedan det andra sidan och dra vidare uppåt tills säppet i glidlisterna låser.